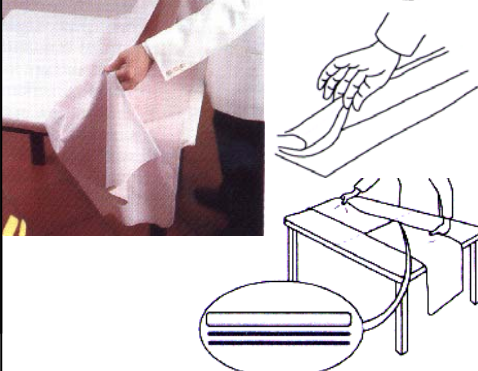
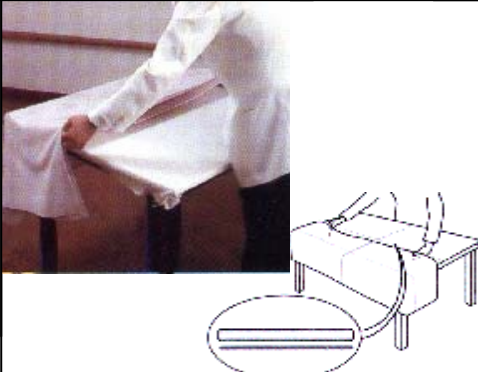
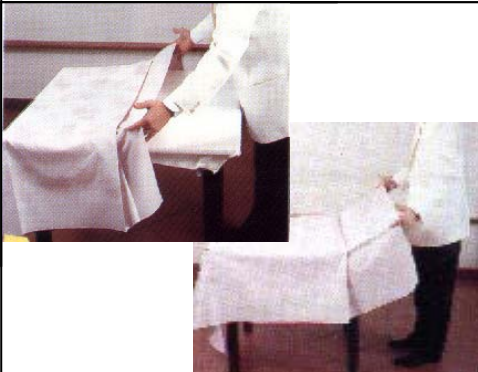
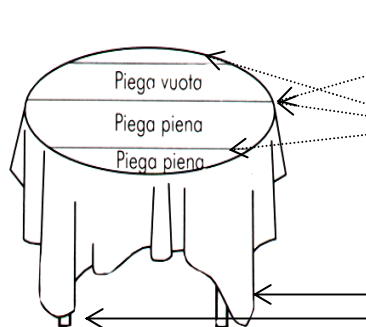



SCHEDA TECNICA

Luogo di realizzazione	Obiettivo	Tema
SALA RISTORANTE	Essere capace di posare correttamente con un corretto metodo, le tovaglie su tavoli :rotondi, quadrati, rettangolari	La posa della tovaglia SU TAVOLI QUADRATI RETTANGOLARI- ROTONDI
TAPPE	METODO	OBIETTIVI
	<p>Prima di iniziare la posa verificate i seguenti punti:</p> <ul style="list-style-type: none"> • Allineamento dei tavoli • Verificate che il mollettone sia teso • Avere le mani pulite <p>Posizionarsi in faccia al senso d'entrata del cliente</p> <p>Girate la tovaglia in modo che la piega centrale risulti sopra.</p> <p>Spiegate la tovaglia e disponetela al centro del tavolo</p> <p>Con la tovaglia spiegata ma ancora chiusa controllate che i bordi pendano lateralmente in modo equo</p>	<ul style="list-style-type: none"> • Evitate quando vi appoggiate di spostare la tavola • Tenete la tovaglia posizionata correttamente sin dall'inizio • Attenzione a non stropicciare la tovaglia
	<p>Tenete la tovaglia fra l'indice ed il pollice e tenendo le braccia allargate sollevate la tovaglia facendo cadere il bordo sul fondo della tavola.</p> <p>Ora lasciando andare la piega centrale reggete i lembi della tovaglia rimasti tirandola verso di voi ed aiutata a cadere perfettamente sulla tavola</p>	<p>Se la prima metà sarà correttamente posizionata lo sarà automaticamente anche il resto.</p>
	<p>Attenzione quando tirate verso di voi la tovaglia, la prima parte lasciata cadere non deve più muoversi, in modo da conservare fino alla fine dell'operazione la posizione in cui è stata collocata</p>	<p>Se malgrado tutto la tovaglia risultasse storta, non Tentate di rimediare tirandola, ma dovrete prenderla per i lembi, far entrare aria da sotto alzando ed abbassando, è in quell'istante che dovrete rientrare la tovaglia</p>
	<p>La piega centrale dovrà essere al centro del tavolo ed essere "piena"</p> <p>Devono essere ben visibili le tre pieghe Centrali della tovaglia</p> <p>I bordi devono ricoprire le gambe della tavola e cadere ai lati in egual misura</p>	<p>Evitate, una volta stesa la tovaglia di lisciare le pieghe, poiché sono indice di freschezza di bucato.</p>
	<p>Tutte le pieghe delle tovaglie della sala dovranno essere orientate in una sola direzione, solitamente verso la porta di entrata del ristorante</p>	<p>Se ci fosse bisogno di più tovaglie per coprire uno stesso tavolo, ricordate di far coincidere le tovaglie sovrapponendole nel senso giusto, cioè:</p> <p>Senso di arrivo dei clienti →</p> 